



YARA UUDENKAUPUNGIN
OPPIMISYMPÄRISTÖN KÄYTTÖOHJE

This Appendix No.14.6 forms an integral part of the
Supply Agreement number ____ made by and between
_____ [Name] and Yara Suomi Oy dated _____.

LIITE 14.6 Yara Uudenkaupungin oppimisympäristön käyttöohje

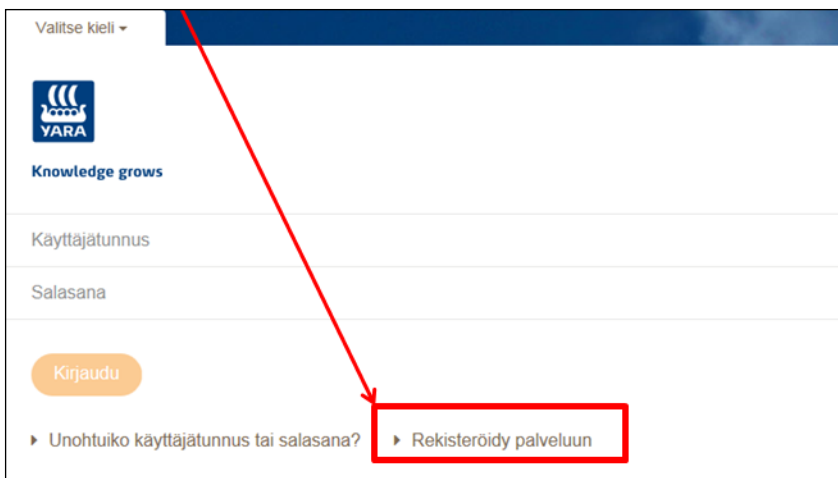
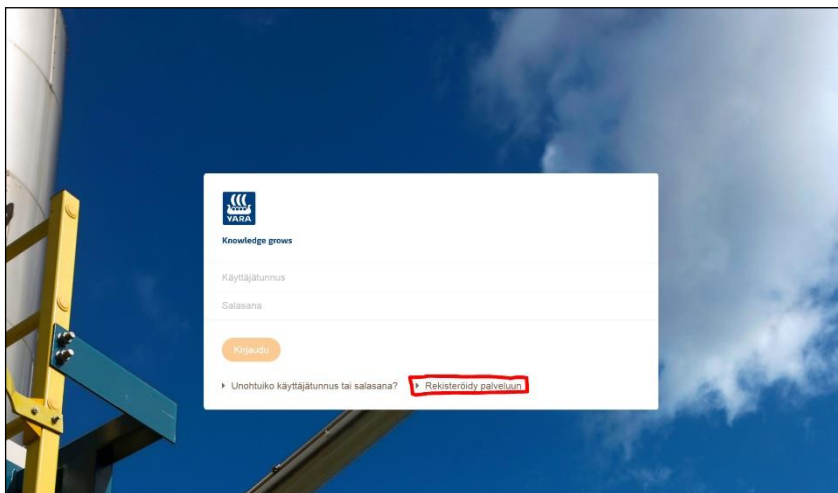
Tarkoitus

Turvallisuusperehdytykset suoritetaan verkossa ja tässä ohjeessa on kuvattu miten kirjaudut järjestelmään ja suoritat perehdytyksen. Aikaisemmin ensimmäinen perehdytys suoritettiin luokkahuonekoulutuksena, mutta nykyään ei luokkahuonekoulutuksia järjestetä ja perehdytys suoritetaan verkossa.

HUOM! Perehdytys on voimassa yhden vuoden ja kertauksen voi suorittaa verkossa.

Rekisteröityminen

1. Mene sivulle <https://yara.community.gimletlms.com/fi/login>
2. Luo itsellesi käyttäjätunnus klikkaamalla rekisteröidy palveluun kohdasta



3. Syötä lomakkeelle seuraavat tiedot
 - Etunimesi
 - Sukunimesi
 - Yrityksen nimi jossa työskentelet



- Valitse valikosta Uusikaupunki
- Veronumerosi
- Puhelinnumerosi
- Sähköpostiosoitteesi (HUOM: sähköpostiosoitteesi on käyttäjätunnuksesi)
- Työturvallisuuskortin, tulityökortin, ensiapukortin sekä sähköturvallisuuskorttien voimassaoloajan

Huomioi, että sähköpostiosoitteesi toimii myös käyttäjätunnuksena järjestelmään! Jos sinulla ei ole sähköpostiosoitetta, järjestelmä luo sinulle käyttäjätunnuksen. Tällöin et kuitenkaan saa järjestelmän sähköpostitse lähettämiä muistutuksia koulutusten vanhenemisesta.

4. Syötettyäsi tiedot klikkaa rekisteröidy

Knowledge grows

Tervetuloa Yara:n verkkokoulutusportaaliin.
Rekisteröidy täyttämällä alla olevat tiedot. Täytä korttitiedot niiltä osin kuin sinulla on.

Etunimi *

Sukunimi *

Yrityksen nimi *

Valitse kaupunki listalta *

Veronumero *

Puhelinnumero

Sähköpostiosoite

Työturvallisuuskortin voimassaolo päättyy

Tulityökortin voimassaolo päättyy

Ensiapukortin voimassaolo päättyy

Sähköturvallisuuskortin (SFS6002) voimassaolo päättyy

Rekisteröidy

Knowledge grows

Tervetuloa Yara:n verkkokoulutusportaaliin.
Rekisteröidy täyttämällä alla olevat tiedot. Täytä korttitiedot niiltä osin kuin sinulla on.

Erkki

Esimerkki

Erkin esimerkkityritys Oy

Uusikaupunki

123456789101

040-123 4567

erkki.esimerkki@erkin.esimerkki.fi

Työturvallisuuskortin voimassaolo päättyy

Tulityökortin voimassaolo päättyy

Ensiapukortin voimassaolo päättyy

Sähköturvallisuuskortin (SFS6002) voimassaolo päättyy

Rekisteröidy

5. Rekisteröidyttäsi saat sivustolle käyttäjätunnuksen ja salasanan – laita nämä tiedot itsellesi talteen!

Knowledge grows

Kiitos rekisteröitymisestäsi

Sinulle on luotu seuraava tunnus ja salasana. Ota tiedot talteen tulostamalla tai vaikka ottamalla kuva kännykkällä niin voit jatkossa kirjautua tunnuksillasi suoraan portaaliin.

<https://yara.community.gimletlms.com>

Tunnus: `erkki.esimerkki@erkin.esimerkki.fi`

Salasana: `KIDATO254`



Kirjautuminen ja koulutusten suorittaminen

6. Klikkaa tunnuksen yläpuolella olevasta linkistä <https://yara.community.gimletlms.com> ja syötä tunnus ja salasana vapaisiin kenttiin ja kirjaudu sisään

Knowledge grows

erkki.esimerkki@erkinesimerkki.fi

.....

Kirjaudu

► Unohtuiko käyttäjätunnus tai salasana? ► Rekisteröidy palveluun

7. Turvallisuuden kertaavia perehdyksiä pääset suorittamaan kohdassa Uudenkaupungin turvallisuusperehdytykset. Valitse tarvitsemasi perehdytys joko suoraan etusivulta tai valitsemalla katso kaikki ja valitsemalla listasta.

Turvallisuusperehdytyksen pääset kertaamaan ”UKI Turvallisuusperehdytys” kohdasta.

Koti Profiili Todistus Kirjaudu ulos

Knowledge grows

Hei,

Kursien suorittaminen on helppoa!
Klikkaa katso kaikki, valitse kurssi jonka haluat suorittaa ja aloita
Suoritetut kurssit näkyvät profiilissasi
Mikäli sinulla on jokin epäselvää, voit jättää viestin kohdesta palaute

Turvallisuusperehdytykset

Koti > Uudenkaupungin turvallisuusperehdytykset

KOULUTUS	SUORITUS	TILANNE
Uudenkaupungin pakollinen turvallisuusperehdytys	0 %	Ei aloitettu
Suljetun tilan perehdytys Luukkuvahdin tehtävissä olevat suorittavat suljetun tilan perehdytyksen. Koulutus on voimassa vuoden.	0 %	Ei aloitettu

★★★★★ 0 arvostelua

TILANNE



8. Profiili välilehdeeltä pääset valitsemaan käyttäjäryhmän, jonka perusteella sinulle näytetään sisältöä ohjelmassa. Ukin turvallisuusperehdytksiä valitaksesi sinun pitää lisätä Yara Uusikaupunki käyttäjäryhmäksi.

The screenshot shows the YARA user profile page. At the top, there is a navigation bar with 'Koti', 'Profiili' (highlighted with a red circle), 'Todistus', 'Kirjaudu ulos', and 'Suomi'. Below the navigation bar, there is a 'Lataa' button. The main content area is titled 'Käyttäjärühmät'. Under 'Sinun ryhmäsi', there is a list of groups: Yara Kokkola (suomi), Yara Siilinjärvi (suomi), Yara Uusikaupunki (English), and Yara Uusikaupunki (suomi). To the right, there is a 'Lisää avoimia ryhmiä' section with a search box and a 'Lisää' button. A red arrow points to the search box, and another red arrow points to the 'Lisää avoimia ryhmiä' section.

9. Valittuasi koulutuksen jonka haluat suorittaa pääset koulutukseen klikkaamalla "Avaa".

The screenshot shows the UKI Turvallisuusperehdytys page. The 'Avaa' button is highlighted with a red box and a red arrow pointing to it. The main content area shows a slide titled 'Tervetuloa Uudenkaupungin Yaralle!' with an image of the YARA facility. The slide is part of a presentation, as indicated by the '1/83' and 'Bolt' logo in the bottom right corner.

10. Kurssilla edetään klikkaamalla sivulla olevaa nuolta. Koulutukset muodostuvat tekstistä, videoista, välitehtävistä ja lopputestistä. Suoritusmerkintä tulee hyväksytystä lopputestistä ja loppuun asti suoritetusta kurssista.

HUOM: jos koulutuksesi jää kesken, niin seuraavalla kerralla se jatkuu siitä kohtaa mihin jäit. Sinun ei tarvitse siten suorittaa koulutuksia yhdellä kertaa.



Kurssimateriaaliin on sijoitettu pieniä välikokeita, joihin sinun on vastattava ennen kuin pääset etenemään materiaalissa. Välikokeet ovat monivalintakysymyksiä, joissa sinua pyydetään valitsemaan oikeat vaihtoehdot esitettyyn kysymykseen. Valitse mielestäsi oikeat vaihtoehdot ja klikkaa "Vastaa". Tämän jälkeen oikeat vastaukset näkyvät vihreällä ja väärät vastaukset punaisella korostettuna.

Mitkä kolme suuronnettomuuden vaaraa ovat olemassa Ukin tehdasalueella?

Valitse alla olevista suuronnettomuuden vaaroista Ukin tehdasalueen kannalta merkittävimmät vaarat (3 kpl).

- Lannoitepalo
- Radioaktiivinen laskeuma
- Maanjäristys
- Ammoniakkivuoto
- Kemikaalipäästö mereen

Vastaa

11. Kun olet suorittanut tarvittavat koulutukset, ne tulevat näkyviin profiilisivullesi. Loppuun asti suoritettu koulutus näkyy 100 % vihreänä ympyränä.

HUOM: Kesken olevat koulutukset näkyvät suorituksissa vajaina prosentteina. Koulutusmerkinnät tulevat vain 100 prosentin suorituksista.



Uudenkaupungin Yaran pakollinen turvallisuusperehdytys

Avaa

★★★★★ 0 arvostelua

Uudenkaupungin pakollinen turvallisuusperehdytys

TILANNE

Aloitettu 3.11.2017
Suoritettu 3.11.2017
Vanhenee 3.11.2018

SUORITUS

100%

HUOM: Turvallisuusperehdytyksen kertaus verkossa ei automaattisesti vaikuta kulkuavaimen voimassaoloon. Turvallisuusperehdytyksen kertaussuoritukset on ilmoitettava Yaran tekniselle yhteyshenkilölle sekä Uudenkaupungin toimipaikan infoon, jotta kulkuavaimen voimassaolo päivittyy. Ilmoita perehdytyksen kertauksista sähköpostitse tekniselle yhteyshenkilölle sekä osoitteeseen infouki@yara.com.

12. Profiilisivulla voit päivittää muuttuneet korttitietosi sekä salasanasi.

Knowledge grows

Koti **Profiili** Todistus Kirjautu ulos

Profiili

Koti > Profiili

Erkki Esimerkki
Yhteystiedot

Muuta salasana

Uusi salasana

Uusi salasana uudestaan

Lähetä

Turvallisuuskortit

Voit päivittää tässä tietojasi. Muista painaa Lähetä-paiketta tallentaaksesi tiedot.

Työturvallisuuskortin voimassaolo

Sähköturvallisuuskortin (SFS6002) voimassaolo

Tuilityökortin voimassaolo

Ensiapukortin voimassaolo

Lähetä

13. Todistus sivulta voit tulostaa tai lähettää kurssisuorituksistasi todistuksen. Voit lähettää todistuksen suoraan esimerkiksi esimiehellesi jos tarve niin vaatii.



Koti > Todistus

Voit avata ja tulostaa tai lähettää todistuksen sähköpostilla.
[Avaa ja tulosta todistus](#)

Anna sähköpostiosoite, johon haluat lähettää todistuksen ja paina lähetä-painiketta.

Lähetä

Usein kysytyt kysymykset:

1. **Kysymys:** Minulla ei ole sähköpostia, joten miten voin kirjautua järjestelmään?

Vastaus: Henkilöillä, joilla ei ole omaa sähköpostia saa järjestelmän arpoman käyttäjätunnuksen ja salasanan. Se ei siten ole este järjestelmän käyttämiselle. Tässä tilanteessa et saa muistutuksia koulutusten vanhenemisesta.

YARA
Knowledge grows

Kiitos rekisteröitymisestäsi

Sinulle on luotu seuraava tunnus ja salasana. Ota tiedot talteen tulostamalla tai vaikka ottamalla kuva kännykällä niin voit jatkossa kirjautua tunnuksillasi suoraan portaaliin.


<https://yara.community.gimletlms.com>

Tunnus: _yara_eee.eee
Salasana: eiturEI147

2. **Kysymys:** Hukkasin salasananani, miten saan uuden?

Vastaus: Mene oppimisympäristön kirjautumissivulle ja klikkaa napista unohtuiko käyttäjätunnus ja salasana. Syötä sähköpostiosoitteesi jolla rekisteröidyt järjestelmään. Saat sähköpostiin uuden salasanan.





Knowledge grows

Ole hyvä ja kirjoita sähköpostiosoitteesi allaolevaan kenttään, niin lähetämme sinulle ohjeet käyttäjänimen ja salasanan palauttamiseksi.

erkki.esimerkki@erkinesimerkki.fi

▶ Takaisin

3. **Kysymys:** Keneltä voin kysyä apua epäselvissä tilanteissa?

Vastaus: Uudenkaupungin osalta kysymykset jotka liittyvät oppimisympäristöön, sen käyttämiseen ja mahdollisiin ongelmiin lähetetään rauno.lanne@yara.com tai jättämällä viesti oppimisympäristön palautekenttään (sivuston alareunassa).